

# MONLAB

SERVICIOS PARA LABORATORIOS  
DE DIAGNÓSTICO CLÍNICO

## CATÁLOGO NACIONAL V10.3



## Muestras Fecales

# P4-9

H. pylori Ag  
Campylobacter  
Shigella  
Salmonella  
Clostridium difficile A+B toxinas  
Clostridium difficile GDH

### N > Clostridium difficile GDH - A+B

Listeria  
Rota+adenovirus  
Rota+adeno+noro  
Astrovirus  
Enterovirus  
Norovirus  
Hepatitis A (HAV)  
Cryptosporidium  
Giardia  
Crypto+Giardia

### N > Crypto+Giardia+Entamoeba histolytica

Calprotectina  
Calprotectina 50+200  
Entamoeba  
Lactoferrina  
Sangre oculta en heces (FOB)

## Muestras Orina

# P10-11

Pneumo-Legio Combo  
*S. Pneumoniae*  
Legionella Ag

### N > Pruebas de embarazo

## Muestras Nasofaríngeas

# P12

Adenovirus respiratorio  
RSV  
RSV-Adenovirus  
Influenza A+B  
Strep A

## Muestras de Sangre

# P13

Chagas  
Celiaquía

## Marcas Representadas

# P14-17

### Muestras Suero/Plasma

Mononucleosis  
Sífilis  
Procalcitonina (PCT)

### Muestras Orina

*Chlamydia trachomatis*  
Gonorrea  
*S. pneumoniae*  
Drogas de abuso

### Muestras Fecales

#### N > Rota+Adeno+Noro+Astro

### Resistencias antibióticos

Beta-lactamasas  
Carbapenemasas  
Colistina

## Skaflexi

# P18-19



## Serología

P20-21

Mononucleosis látex (IM LATEX)  
Sífilis: RPR Látex  
Sífilis: VDRL  
Sífilis: TPHA  
Brucelosis: Rosa de bengala  
Serología reumática: RF Látex  
Serología reumática: PCR Látex  
Serología reumática: ASO Látex  
Serología reumática: RF WAALER  
Suspensiones bacterianas

## Sobrecargas orales

P26-27

Gastrolyzer  
Gastrocheck



## Sistemas Afias

P22-23



## Concentradores de parásitos

P28-29



## Sistemas ichroma

P24-25



## Envases biopsias

P30-31

NOVEDAD





## Instrucciones para laboratorio

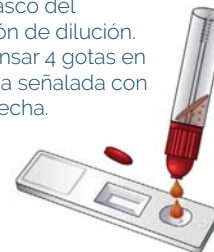
**1 Fase**  
Con la ayuda del escobillón fijado al tapón del frasco del tampón de dilución coger una muestra de heces.



**2 Fase**  
Volver a cerrar cuidadosamente el frasco del tampón de dilución. Agitarlo para resuspender las heces y asegurar una buena dispersión de las mismas.



**3 Fase**  
Cortar el capuchón del frasco del tampón de dilución. Dispensar 4 gotas en la zona señalada con una flecha.



**4 Fase**  
Leer a los 10 minutos.



## H. pylori Ag

Ref  
MO-804001

Observaciones  
Test rápido para la determinación de antígenos fecales para *H.pylori*.

Pres.  
25 placas

## Clostridium A+B

Ref  
MO-10003

Observaciones  
Test rápido inmunocromatográfico para la detección de toxinas A y B en muestras fecales de *Clostridium difficile*.

Pres.  
20 placas

## Campylobacter

Ref  
MO-804023

Observaciones  
Test rápido para la detección cualitativa de antígenos de *Campylobacter* en muestras de heces humanas.

Pres.  
20 placas

**Incluye control + y control -**

## Clostridium GDH

Ref  
MO-804012

Observaciones  
Determinación rápida de Glutamato Deshidrogenasa de *C. difficile* en muestras fecales.

Pres.  
20 placas

## Shigella

Ref  
MO-804026

Observaciones  
Test rápido para la detección cualitativa de antígenos de *Shigella* en muestras de heces humanas.

Pres.  
20 placas

**Incluye control + y control -**

## Clostridium GDH - A+B Trio

Ref  
MO-804022

Observaciones  
Test rápido inmunocromatográfico para la detección simultánea de Tox A / Tox B y GDH de *C. difficile*.

Pres.  
10 placas

N

Ref  
MO-076022

Observaciones  
Test rápido inmunocromatográfico para la detección simultánea de Tox A / Tox B y GDH de *C. difficile*.

Pres.  
20 placas

## Salmonella

Ref  
MO-804024

Observaciones  
Test rápido para la detección cualitativa de antígenos de *Salmonella* en muestras de heces humanas.

Pres.  
20 placas

**Incluye control + y control -**

## Listeria

Ref  
MO-804025

Observaciones  
Test rápido para la detección cualitativa de antígenos de *Listeria monocytogenes* en muestras de heces humanas.

Pres.  
20 placas

**Incluye control + y control -**

## Rota+Adenovirus

Ref  
MO-804005  
Pres.  
20 placas

Observaciones  
Determinación rápida de Antígenos de Rota/Adenovirus en muestras fecales.

## Norovirus

Ref  
MO-804018  
Pres.  
20 placas

Observaciones  
Test rápido inmunocromatográfico para la detección de antígeno de Norovirus genogrupo I y II en muestras fecales.

## Rota+Adeno+Noro

Ref  
MO-076006  
Pres.  
20 placas

Test rápido inmunocromatográfico para la detección de Rota / Adeno y DIFERENCIACIÓN de antígeno de Norovirus genogrupo I y II en muestras fecales.

Ref  
MO-076004  
Pres.  
20 placas

Test rápido inmunocromatográfico para la detección y DIFERENCIACIÓN de antígeno de Norovirus genogrupo I y II en muestras fecales.

Observaciones  
Otras combinaciones disponibles.  
**Rota+Adeno+Noro+Astro** en la [pagina 14](#).

## Astrovirus

Ref  
MO-804009  
Pres.  
20 placas

Observaciones  
Determinación rápida de Antígenos de Astrovirus en muestras fecales.

## Hepatitis A

Ref  
MO-804027  
Pres.  
20 placas

Observaciones  
Test rápido para la detección cualitativa de antígenos de Hepatitis A en muestras de heces humanas.

## Enterovirus

Ref  
MO-804014  
Pres.  
20 placas

Observaciones  
Test rápido para la detección cualitativa de antígenos de Enterovirus en muestras de heces humanas.

**Incluye control + y control -**

## Cryptosporidium

Ref  
MO-804007

Pres.  
20 placas

Observaciones  
Test rápido inmunocromatográfico para la detección de antígeno de *C. parvum* en muestras fecales.

## Cryptosporidium+Giardia

Ref  
MO-804016

Pres.  
20 placas

Observaciones  
Test rápido inmunocromatográfico para la detección de antígeno de *C. parvum* y Giardia en muestras fecales.

## Giardia

Ref  
MO-804008

Pres.  
20 placas

Observaciones  
Diferenciación cualitativa antígenos *Giardia lamblia* en muestras fecales.

## Entamoeba

Ref  
MO-804021

Pres.  
20 placas

Observaciones  
Test rápido para la detección cualitativa de antígenos de *Entamoeba* en muestras de heces humanas.

N

## Crypto+Giardia+Entamoeba histolytica

Ref  
MO-076005

Pres.  
20 placas

Observaciones  
Test rápido inmunocromatográfico para la detección de antígeno de *C. parvum* y *Giardia lamblia* y *E. histolytica* en muestras fecales.

## Calprotectina

Ref  
MO-804013

Pres.  
20 placas

Observaciones  
Test rápido inmunocromatográfico para la detección de Calprotectina en muestras fecales, como ayuda en la búsqueda de problemas inflamatorios gastrointestinales.  
50 µg/g heces cut off.

## Lactoferrina

Ref  
MO-804011

Pres.  
20 placas

Observaciones  
Test rápido inmunocromatográfico para la detección de Lactoferrina en muestras fecales, como indicativo de inflamación intestinal.

## Calprotectina 50+200

Ref  
MO-804019

Pres.  
20 placas

Observaciones  
Test rápido inmunocromatográfico para la detección de Calprotectina en muestras fecales, como ayuda en la búsqueda de problemas inflamatorios gastrointestinales.

## FOB 25 tests

Ref  
CHEM-9001C-25 Observaciones  
Kit determinación FOB.

Pres.  
25 placas + 25 tubos

## FOB 50 tests

Ref  
CHEM-9001C-50 Observaciones  
Kit determinación FOB.

Pres.  
50 placas + 50 tubos

## FOB 25 tests paciente

Ref  
CHEM-9001C-25P Observaciones  
Kit determinación sangre oculta en heces especial  
PACIENTE.

Pres.  
25 placas Incluir instrucciones para laboratorio + 25 bolsas para  
paciente con instrucciones recogida heces+tubo.

## Tubos FOB

Ref  
CHEM-9001C-TB Observaciones  
Tubos para kits FOB MonlabTest.

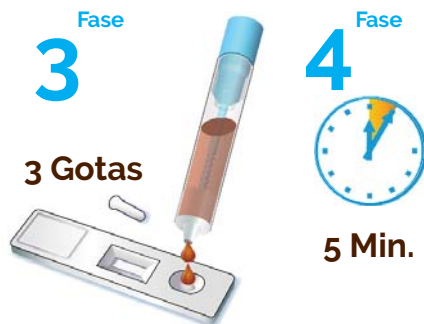
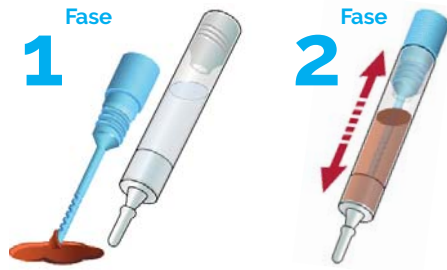
Pres.  
50 tubos



CONSÚLTENOS PARA AUTOMATIZAR  
SUS PRUEBAS DE FOB



## Instrucciones para laboratorio



### Resultados



POSITIVO



NEGATIVO



INVALIDO

## Instrucciones para el paciente

Instrucciones para la recogida de muestras

### SANGRE OCULTA EN HECES

#### Importante LEA ATENTAMENTE

**No es necesario** realizar ningún tipo de dieta especial antes de realizar la prueba.

**No realizar** la prueba durante la menstruación o si padece hemorroides.

**Evitar** contaminar las heces con orina.

**Coloque** si lo considera necesario papel en el interior del inodoro para retener las heces durante un tiempo suficiente para tomar la muestra tranquilamente.

### PROCEDIMIENTO

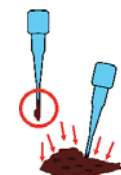


Realice una limpieza de su inodoro vertiendo agua desde su cisterna.


2 Desenroscar el tapón azul y extraiga el escobillón.



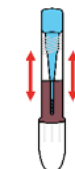
3 Pinchar las heces con la punta estriada de 3 a 6 veces.



4 Enroscar en el vial.



5 Agitar y conservar en la nevera a 2°-8° C. Máximo 5 días



Colóquese en posición contraria a la que habitualmente hace sus heces (ver figura) para facilitar la recogida de las heces.

## Pneumo+Legio

Realice a la vez con una sola muestra *S.pneumoniae* y *Legionella pneumophila*.

Ref  
MO-804037  
Pres  
20 placas

Observaciones  
Detección antígenos *S.pneumoniae* -  
*L.pneumophila* grupo 1 en orina.

**Incluye control + y control -**



## S. pneumoniae

Ref  
MO-804036  
Pres  
20 placas

Observaciones  
Detección antígenos  
*S.pneumoniae* en orina.

**Incluye control + y control -**



## Legionella

Ref  
MO-804003  
Pres  
20 placas

Observaciones  
Detección antígenos *Legionella*  
*pneumophila* grupo 1 en orina.

**Incluye control + y control -**



## Pruebas de embarazo

**N** **MO-806001**  
25 tiras

**N** **MO-806003**  
25 placas

**N** **MO-806002**  
50 tiras

**N** **MO-806004**  
50 placas

**N** **MO-806003.25**  
25 placas

**N** **MO-806004.25**  
50 placas

### Observaciones

Sensibilidad **10 mUI/mL**.  
Determinación HCG en suero y orina.

### Observaciones

Sensibilidad **25 mUI/mL**.  
Determinación HCG en suero y orina.



## Adenovirus Respiratorio

Ref MO-804006 Pres 20 placas Observaciones Detección rápida Ag Adenovirus respiratorio en muestras nasofaríngeas. **Incluye control •**

## RSV

Ref MO-804002 Pres 20 placas Observaciones Detección rápida Ag RSV en muestras nasofaríngeas. **Incluye control •**

## RSV-Adenovirus combo

Ref MO-804010 Pres 20 placas Observaciones Detección rápida Ag por separado de RSV y Adenovirus respiratorio en muestras nasofaríngeas. **Incluye control •**

## Influenza A+B

Ref MO-804004 Pres 20 placas Observaciones Detección separada de Influenza A (incluyendo H1N1 y H3N2) e Influenza B en muestras nasofaríngeas. **Incluye control •**

### Instrucciones para laboratorio

- Fase 1** Añadir 15 gotas del diluyente e introducir el escobillón en el tubo de extracción. Apretar por rotación contra las paredes del tubo permitiendo la mezcla al menos durante 10 veces.


- Fase 2** Extraer la muestra de la pipeta.


- Fase 3** Dispensar 4 gotas a partir del tubo de extracción en la zona señalada con una flecha.


- Fase 4** Leer a los 10 minutos.



## Strep A

Ref DIM-100001 Pres 25 placas Observaciones Detección rápida Ag Strep A en muestras nasofaríngeas. **Incluye control •**



### Instrucciones para laboratorio

- Fase 1** 5 Gotas 5 Gotas


  - Fase 2** Apretar firmemente el hisopo contra el tubo


  - Fase 3** 4 Gotas


  - Fase 4** 10 Min.


- Resultados**
- 
- POSITIVO  
NEGATIVO  
INVALIDO

## Chagas WB

Ref  
MO-076003

Pres  
20 placas

Observaciones  
Test inmunocromatográfico para detección en sangre fresca de anticuerpos específicos contra *Trypanosoma cruzi*.



## CELIAQUÍA



## CD1 ( Anti-tTG) WB

Ref  
MO-076001

Pres  
20 placas

Observaciones  
Test inmunocromatográfico para detección en sangre humana de anticuerpos (**IgA/IgG/IgM**) contra transglutaminasa tisular humana.

## CD2 (Anti tTG - anti gliadina) WB

Ref  
MO-076002

Pres  
20 placas

Observaciones  
Test inmunocromatográfico diseñado para detección en sangre humana de anticuerpos de tipo **IgA** dirigidos contra transglutaminasa tisular humana y contra gliadina desaminada.



## S.pneumoniae

Ref PA-BBX1204420 Pres 20 tiras

### Observaciones

Detección antígenos *S.pneumoniae* en orina y LCR.

**Incluye control + y control -**



## Procalcitonina

Ref LM-502050 Pres 20 placas

### Observaciones

Test rápido para la detección de procalcitonina en suero/plasma como ayuda en el diagnóstico y control de infecciones bacterianas y sepsis severas.



## Gonorrea

Ref LM-500020 Pres 20 placas

### Observaciones

Test rápido para la detección de antígeno de *Neisseria gonorrhoeae* en frotis endocervical femenino y frotis uretral masculino.



## Rota+Adeno+Noro+Astro

Ref ALT-IMVD-645 Pres 10 placas

### Observaciones

Determinación en heces Rota+Adeno+Noro+Astrovirus



**N**

## Sífilis

Ref ALT-ISY-402 Pres 40 placas

### Observaciones

Anticuerpos IgG e IgM contra *Treponema pallidum*, en suero, plasma y sangre total.

## Mononucleosis

Ref ALT-IMO-402 Pres 25 placas

### Observaciones

Anticuerpos heterófilos IgM en suero, plasma y sangre total.

**Incluye control + y control -**

## Chlamydia Trachomatis

Ref HAN-WCHL-C71 Pres 25 placas

### Observaciones

Test rápido inmunocromatográfico para la detección de antígeno de clamidia en frotis endocervical femenino y orinas masculinas.

**NOVEDAD**

**Disponemos de pruebas rápidas para ZIKA, LEISHMANIA, MALARIA, DENGUE...  
Consúltenos.**

## Drogas de abuso multipanel en orina

DOA5	Pres 25 placas Multipanel 5 drogas	Observaciones MOP/THC/COC/MET/ AMP
DOA10	25 placas Multipanel 10 drogas	AMP/COC/THC/BZO/ TCA/BAR/MET/MOP/ MTD/MDMA
DOA12	25 placas Multipanel 12 drogas	COC/AMP/MET/THC/MTD/ MOP/BAR/BZO/TCA/PCP/ MDMA/OPI



## Drogas de abuso individuales en orina

Morfina - Heroína	Ref CHEM-7001C-40 CHEM-7001S-20	Pres 40 placas 20 tiras	Benzodiacepinas	Ref CHEM-7010C-40 CHEM-7010S-20	Pres 40 placas 20 tiras
THC - Marihuana	CHEM-7005C-40 CHEM-7005S-20	40 placas 20 tiras	Metadona	CHEM-7009C-40 CHEM-7009S-20	40 placas 20 tiras
Cocaína	CHEM-7006C-40 CHEM-7006S-20	40 placas 20 tiras	PCP - Fenciclidina	CHEM-7007C-40 CHEM-7007S-20	40 placas 20 tiras
Anfetaminas	CHEM-7003C-40 CHEM-7003S-20	40 placas 20 tiras	MDMA - Extasis	CHEM-7002C-40 CHEM-7002S-20	40 placas 20 tiras
Metanfetaminas	CHEM-7004C-40 CHEM-7004S-20	40 placas 20 tiras	TCA	CHEM-7013C-40 CHEM-7013S-20	40 placas 20 tiras
Barbitúricos	CHEM-7008C-40 CHEM-7008S-20	40 placas 20 tiras	BUP Buprenorfina	CHEM-7017C-40	40 placas

**NOVEDAD**

**Consulte sobre la disponibilidad de otras nuevas drogas menos habituales también disponibles: FENTANILO , KETAMINA, TRAMADOL, OXICODONA , PROPOXIFENO....**

# Pruebas Rápidas - Marcas Representadas

## Resistencia antibióticos

### NG-Test CARBA 5

Ref: **NGB-CAR-S23-001**

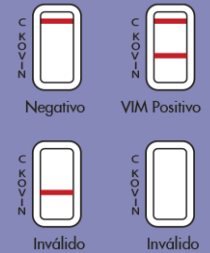
Pres : 20 placas

Observaciones

Detección rápida de enterobacterias productoras de carbapenemasas.

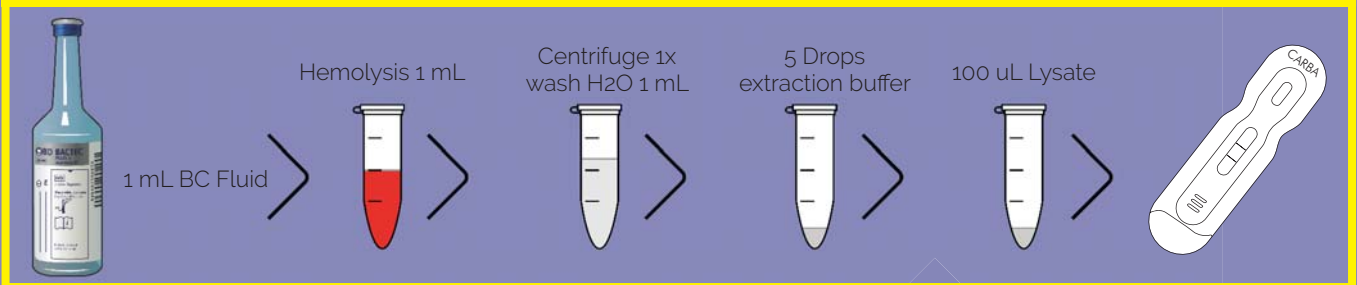
Vida útil 24 meses.

Muestra Conservación  
Cultivo 4-30°C



Las líneas múltiples o una línea en la posición K,O,V,I,N, se deben considerar como resultado positivo

Direct detection of carbapenemases from positive blood culture **Ref: NGP-BCU-S73-001 / 20 Test**



### NG-Test MCR-1

Ref: **NGB-MCR-S23-001**

Pres : 20 placas

Observaciones

Detección rápida de resistencia a la colistina. Vida útil 24 meses.

Muestra Conservación  
Cultivo 4-30°C





# Pruebas Rápidas - Marcas Representadas

Nueva gama de pruebas rápidas para la detección de resistencia a los antibióticos directamente en colonias.

## NG-Test CTX-M

Ref: **NGB-CTX-S23-001**

Pres : 20 placas

Observaciones

Detección rápida de enterobacterias

**Grupo 1** Beta-Lactamasa de Espectro Extendido (ESBL/BLEE/BLEA).

Muestra Cultivo      Conservación 4-30°C



## NG-Test CTX-M Multi

Ref: **NGB-CTM-S23-001**

Pres : 20 placas

Observaciones

Detección rápida de enterobacterias

**Grupo 1 /2/8/9/25** Beta-Lactamasa de Espectro Extendido (ESBL/BLEE/BLEA).



Procedimiento de identificación a partir de cultivo bacteriano

Procedimiento general para las pruebas de AMR

**Dia 1**

Stool/Urine/Blood culture/  
Biological Samples



**18-24h**

selective medium

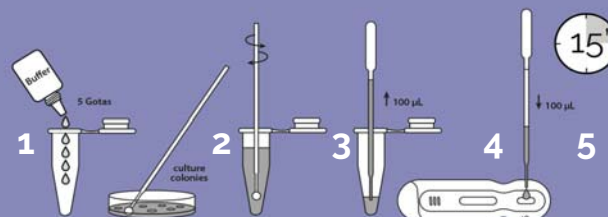


**Dia 2**

NG-Test- CTX-M Multi  
15 minutos



\*Validated on: TSA, Mueller Hinton, ChromID® CARBA SMART, Drigalski (DRIG) CHROMagar™ mSuperCARBATM, etc



# X500

## Lector de pruebas rápidas

Para uso diario en el laboratorio clínico

La sistematización en la lectura de sus pruebas rápidas de una forma eficiente y segura a un precio económico.

Si alguna vez piensa en acreditar sus técnicas rápidas, Skanflexi® X500 puede ayudarle.

**OLVÍDESE DE CRONÓMETROS EXTERNOS PARA RECORDARLE CUANDO LEER SUS TEST RÁPIDOS.**



### Lectura de casetes individuales y multiparamétricos

#### Respiratorias

- Adenovirus respiratorio
- RSV
- Influenza A+B
- StrepA

#### Heces

- C. difficile A/B
- C. difficile GDH
- C. difficile GDH + A/B
- Rota adenovirus
- Astrovirus
- Norovirus
- Giardia
- FOB
- H.pylori

#### Orina

- Legionella
- S. pneumoniae
- Combo Legio-Pneumo
- Panel 5 multidrogas
- Panel 10 multidrogas
- Panel 12 multidrogas
- hcg
- S. pneumoniae (en tira)

#### Drogas individuales monlabtest

# Pruebas Rápidas - SkanFlexi® para pruebas MonlabTest®

## ¿Cómo usar SkanFlexi®X500 en 5 pasos?

**1** Abrir tapa.



**2** Seleccionar y colocar pruebas a analizar.



**3** Cerrar tapa.



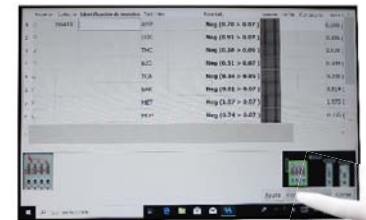
**4** Elija lectura inmediata o bien:



**4'** Elija INCUBAR Y LEER.  
(el sistema determinará los distintos tiempos de incubación si los hubiera)



**5** Visualizar resultados, identificar muestra, añadir comentarios, enviar on-line...



## Características principales

-SkanFlexi®X500 es un lector para pruebas rápidas en placa, incluso TIRAS/STRIPS.

-Especialmente útil en la lectura de casetes multiparamétricos, como pueden ser las pruebas multidrogas de 5, 10 o 12 parámetros.

-Lectura fácil y rápida. 1 solo click en su pantalla táctil y en 15 segundos tendrá el resultado en pantalla de todos los analitos y una foto escaneada de la placa que podrá guardar junto al resultado del paciente si lo desea.

-Posibilidad de lectura directa inmediata o de incubación de los tests en el propio SkanFlexi®X500.

-Posibilidad de transmitir los resultados al LIS a través de un puerto Ethernet.

-Si no lo tiene conectado a su red, posibilidad de guardar los últimos 10000 resultados en su memoria.

-Pantalla táctil. Software intuitivo. En 5 minutos aprenderá a utilizarla.

-Software actualizable por internet o USB.

-3 puertos USB para conectar impresora, lector de código de barras, teclado externo o memoria USB.

-Posibilidad de ampliar el panel de pruebas a petición del cliente.



## Mononucleosis látex

Ref	Pres.	Observaciones
MO-165025	50 det.	Detección anticuerpos heterófilos en suero.

<b>N</b>	MO-165196	20 det.
----------	-----------	---------

**Incluye control + y control -**

## Sífilis

<b>RPR</b>	Ref	Pres.	Observaciones
	MO-165020	500 det.	No Treponémica.
	MO-165021	150 det.	No Treponémica.



<b>VDRL</b>	Ref	Pres.	Observaciones
	MO-165023	250 det.	No Treponémica.

<b>TPHA</b>	Ref	Pres.	Observaciones
	MO-165024	100 det.	En microplaca.



Observaciones

**Todos los kits para SÍFILIS incluyen control + y control -**

## Brucelosis. Rosa de bengala

Ref	Pres.	Observaciones
MO-165016	100 test	Incluyen control + y control -



### Observaciones

Todos los kits serología reumática incluyen control + y control -

## Serología reumática

Ref	Pres.	Descripción
MO-165017	100 det.	RF LATEX MonlabTest.
<b>N</b> MO-165183	50 det.	RF LATEX MonlabTest.
MO-165018	100 det.	PCR LATEX MonlabTest.
<b>N</b> MO-165184	50 det.	PCR LATEX MonlabTest.
MO-165019	100 det.	ASO LATEX MonlabTest.
<b>N</b> MO-165185	50 det.	ASO LATEX MonlabTest.
MO-165022	100 det.	FR WAALER ROSE MonlabTest.

## Suspensiones bacterianas

Ref	Pres.	Descripción
MO-165001	5 mL	S. paratyphi AH MonlabTest.
MO-165002	5 mL	S. paratyphi AO MonlabTest.
MO-165003	5 mL	S. paratyphi BH MonlabTest.
MO-165004	5 mL	S. paratyphi BO MonlabTest.
MO-165005	5 mL	S. paratyphi CH MonlabTest.
MO-165006	5 mL	S. paratyphi CO MonlabTest.
MO-165007	5 mL	S. typhi H MonlabTest.
MO-165008	5 mL	S. typhi O MonlabTest.

Ref	Pres.	Descripción
MO-165009	5 mL	Brucella abortus MonlabTest.
MO-165010	5 mL	Brucella melitensis MonlabTest.
MO-165011	5 mL	Proteus OX2 MonlabTest.
MO-165012	5 mL	Proteus OX19 MonlabTest.
MO-165013	5 mL	Proteus OXK MonlabTest.

Ref	Pres.	Descripción
MO-165014	1 mL	<b>Control+ suspensiones bacterianas MonlabTest</b>
MO-165015	1 mL	<b>Control - suspensiones bacterianas MonlabTest</b>



## Analizadores automatizados de sobremesa por inmunofluorescencia

### AFIAS-1

#### Características principales

- Velocidad media: 10 test/hora.
- 1 canal.
- Conectividad LIS/HIS.
- Muestras: Suero, plasma, sangre total y otros.
- 10 µL - 50 µL sangre capilar.



### AFIAS-6

#### Características principales

- Velocidad media: 36 test/hora.
- 6 canales / 2 puertos.
- Conectividad LIS/HIS.
- Muestras: Suero, plasma, sangre total y otros.
- 10 µL - 50 µL sangre capilar.



## Cardiacos

TC-SMFP-35	TN-I PLUS 24 TESTS (AFIAS)
TC-SMFP-13	CK-MB 24 TESTS (AFIAS)
TC-SMFP-4	D-DIMER 24 TESTS (AFIAS)
TC-SMFP-36	NT-proBNP 24 TESTS (AFIAS)
TC-SMFP-35	TN-I PLUS 24 TESTS (AFIAS)
TC-SMFP-34	MYOGLOBIN 24 TESTS (AFIAS)

## Cáncer

TC-SMFP-9	PSA 24 TESTS (AFIAS)
TC-SMFP-27	AFP 24 TESTS (AFIAS)
TC-SMFP-21	CEA 24 TESTS (AFIAS)

## Diabetes

TC-SMFP-28	HbA1c 24 TESTS (AFIAS)
TC-SMFP-30	MICROALBUMIN 24 TESTS (AFIAS)

## Hormonas

TC-SMFP-20	TSH 24 TESTS (AFIAS)
TC-SMFP-18	T3 24 TESTS (AFIAS)
TC-SMFP-19	T4 24 TESTS (AFIAS)
TC-SMFP-3	Total B-HCG 24 TESTS (AFIAS)
TC-SMFP-6	LH 24 TESTS (AFIAS)
TC-SMFP-8	PROLACTIN 24 TESTS (AFIAS)
TC-SMFP-22	CORTISOL 24 TESTS (AFIAS)
<b>N</b> TC-SMFP-62	AMH 24 TESTS (AFIAS)

## Infeciosos

TC-SMFP-2	CRP 24 TESTS (AFIAS)
TC-SMFP-7	PROCALCITONIN 24 TESTS (AFIAS)
TC-SMFP-43	ROTA/ADENO 24 TESTS (AFIAS)
TC-SMFP-25	ROTA 24 TESTS (AFIAS)
TC-SMFP-26	NORO 24 TESTS (AFIAS)

## Otros

TC-SMFP-23	FERRITIN 24 TESTS (AFIAS)
------------	---------------------------

## Analizadores automatizados de sobremesa por inmunofluorescencia

**iCHROMA™ II****N**

- 1 canal.
- Pantalla táctil 7".
- Módulo óptico de fluorescencia mejorado frente a iCHROMA I.
- Impresora interna.
- Conectividad LIS/HIS.





## Cardiacos

TC-CFPC-65	I-CHROMA T-n I PLUS 25 TESTS
TC-CFPC-25	I-CHROMA D-DIMER 25 TESTS
TC-CFPC-37	I-CHROMA MYOGLOBIN 25 TESTS
TC-CFPC-33	I-CHROMA CK-MB 25 TESTS
TC-CFPC-6	I-CHROMA hs-CRP 25 TESTS
TC-CFPC-49	(CFPC-77) I-CHROMA NT-proBNP 25 TESTS
TC-CFPC-78	I-CHROMA Tnl/CK-MB/Myo 25 TESTS

## Cáncer

TC-13013	I-CHROMA CEA 25 TESTS
TC-CFPC-15	I-CHROMA FOB 25 TESTS
TC-I-CHROMA AFP	I-CHROMA AFP 25 TESTS
TC-I-CHROMA PSA	I-CHROMA PSA 25 TESTS
TC-CFPC-84	I-CHROMA IFOB/CALPROTECTIN COMBO 25 TESTS

## Diabetes

TC-CFPC-38	I-CHROMA HbA1c 25 TESTS
TC-CFPC-46	I-CHROMA ASO 25 TESTS
TC-CFPC-43	I-CHROMA CYSTATIN C 25 TESTS
TC-I-CHROMA MAU	I-CHROMA MICROALBUMIN 25 TESTS

## Otros

TC-CFPC-32	I-CHROMA FERRITIN 25 TESTS
TC-CFPC-47	I-CHROMA VITAMIN D 25 TESTS

## Infeciosos

TC-CFPC-23	I-CHROMA PROCALCITONIN 10 TESTS
TC-I-CHR.CRP-25	I-CHROMA CRP 25 TESTS
TC-CFPC-81	I-CHROMA H.PYLORI SA 25 TESTS
TC-CFPC-83	I-CHROMA CALPROTECTIN 25 TESTS
TC-CFPC-61	I-CHROMA M INFLUENZA A+B 25 TESTS
TC-CFPC-75	I-CHROMA ROTA 25 TESTS
TC-CFPC-76	I-CHROMA NORO 25 TESTS
TC-CFPC-79	I-CHROMA ROTA/ADENO 25 TESTS

## Hormonas

TC-13010	I-CHROMA LH 25 TESTS
TC-13012	I-CHROMA TESTOSTERONE 25 TESTS
TC-CFPC-21	I-CHROMA PROGESTERONE 25 TESTS
TC-CFPC-22	I-CHROMA TSH 25 TESTS
TC-CFPC-24	I-CHROMA CORTISOL 25 TESTS
TC-CFPC-26	I-CHROMA T4 25 TESTS
TC-CFPC-27	I-CHROMA PROLACTIN 25 TESTS
TC-CFPC-36	I-CHROMA B-hCG 25 TESTS
TC-CFPC-44	I-CHROMA T3 25 TESTS
TC-CFPC-35	I-CHROMA FSH 25 TESTS

## Artritis reumatoide

TC-CFPC-28	I-CHROMA RF IgM 25 TESTS
------------	--------------------------

## Gastro+ Gastrolyzer® **NOVEDAD**



### Descripción

- Sistema portátil determinación **hidrógeno espirado en el aliento.** Con boquilla o con mascarilla para niños.
- Aplicaciones: Intolerancia a la lactosa, a la fructosa, al sorbitol, a la fructosa-sorbitol, al xilitol, pruebas de Lactulosa, etc.
- Los resultados en ppm se muestran inmediatamente y en tiempo real.
- Software intuitivo para ordenador. Permite obtener tabla y gráficos rápidamente.

**Corrección de la lectura por O<sub>2</sub>.**  
Para obtener resultados exactos en cada test.



**Toma de muestras directa.**  
Los resultados de los tests son inmediatos.

## GastroCH<sub>4</sub>ECK Gastrolyzer®

### Lectura en tiempo real.

Los gráficos motivan a los pacientes dando resultados inmediatos.



## Descripción

GastroCH<sub>4</sub>ECK monitorización **en tiempo real** de CH<sub>4</sub>, H<sub>2</sub> y O<sub>2</sub>


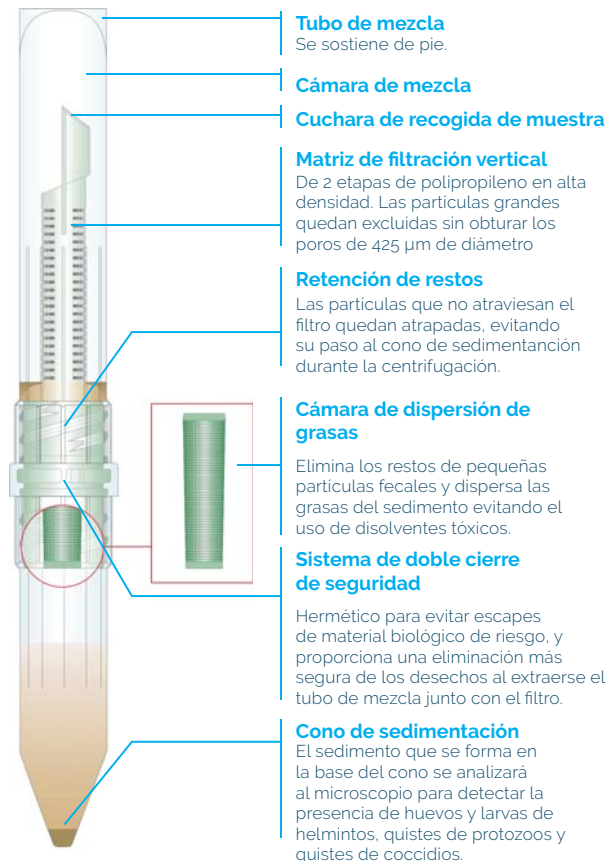
- Deficiencia en la descomposición de carbohidratos.
- Mala absorción de carbohidratos.
- Intolerancia a la lactosa.
- Sobrecrecimiento bacteriano.
- Determinación del tiempo de tránsito a través del intestino.
- Posibilidad de trabajar con muestra directa o con bolsas recolectoras.
- Determinación de H<sub>2</sub> y CH<sub>4</sub> a la vez en tiempo real.
- La determinación de O<sub>2</sub> permite a su vez comprobar la calidad de la muestra y realizar, si es necesario, un ajuste por factor de corrección de las mediciones de H<sub>2</sub> y CH<sub>4</sub>.

**Bolsas recolectoras** para tests simultáneos de grandes grupos de pacientes.

**NOVEDAD**

## PARASEP SF ALCORFIX - FIJADOR UNIVERSAL LIBRE DE FORMALDEHIDO

El sedimento de las muestras conservadas en ALCORFIX se considera **APTO y ha sido ensayado para las siguientes técnicas:**



- 1 sola centrifugación de 2 minutos.
- Sin formol, ni mercurio.
- No requiere éter o acetato de etilo.
- 2 tamaños disponibles, MINI y MIDI.
- 2 presentaciones disponibles: STANDARD para laboratorios o PACK PACIENTE.

## Pack paciente Mini Alcorfix 3,3 ml

### Observaciones

Frasco recogida 3,3 mL con cuchara incorporada. El paciente recoge las heces siguiendo las instrucciones incorporadas y remite los tubos al laboratorio.



Ref  
200689

Pres.  
10x3



## Pack laboratorio Parasep scoop

### Observaciones

Tubo sedimentación con filtro que se acopla al tubo suministrado por el paciente para ser centrifugado 2 min. Al paciente no se le entrega el dispositivo con cámara dispersora de grasas, evitando así que una excesiva recogida de heces por parte del cliente obture el dispositivo.



Ref  
200969

Pres.  
30



## Mini Parasep Alcorfix 3,3 ml

Ref  
200667

Pres.  
10x3

### Observaciones

10x3 frascos 3,3 mL con fijador Alcorfix.  
10x3 tubos de sedimentación con filtro.



## Mini Pasasep Alcorfix 3,3 ml

Ref  
200648

Pres.  
40

### Observaciones

40 frascos 3,3 mL con fijador Alcorfix.  
40 tubos de sedimentación con filtro.



## Midi Parasep Alcorfix 8 ml

Ref  
200665

Pres.  
10x3

### Observaciones

10x3 frascos 8 mL con fijador Alcorfix.  
10x3 tubos de sedimentación con filtro.



## Midi Parasep sin fijador 8 ml

Ref  
200786

Pres.  
50

### Observaciones

50 frascos 8 mL.  
50 tubos de sedimentación con filtro.



## Mini Parasep sin fijador 3,3 ml

Ref  
200789

Pres.  
50

### Observaciones

50 frascos 3,3 mL.  
50 tubos de sedimentación con filtro.



La gama más completa del mercado para biopsias  
SecurBiop®, SecurBiop® Double y FORMALeasy®

  
**SECUR BIOP®**

SecurBiop® 900 mL-1200 mL-2000 mL

  
**FORMALeasy**

SecurBiop® Double  
20 mL-30 mL  
10\*10 mL

SecurBiop® Double 300 mL



SecurBiop® 20 mL

SecurBiop® 60 mL

SecurBiop® 10\*10 mL

FORMALeasy® 5-10 mL

## Novokit

Novokit® es un kit de respuesta de emergencia específicamente diseñado para contener de manera segura y limpiar hasta 2,5 litros de formol derramado.

Este kit es un artículo esencial en el ámbito sanitario, especialmente en los departamentos donde los profesionales tienen que manejar cantidades considerables de formol en su trabajo cotidiano.

### Contenido de novokit®:

Neutralizador de formaldehído novok® de 500ml, solidificador de formaldehído novok-pow® de 200g, guantes de nitrilo, gafas con ventilación directa, escobilla y recogedor, respirador con filtros para formaldehído, almohadilla absorbente, bata de hospital desechable, bolsa para material biológico peligroso, cubre-zapatos, señal de "Precaución", hoja de instrucciones,



## SecurBiop® 900-1200-2000 mL

Ref Observaciones  
 MOL-SB-900 Biop. 1900 cm<sup>3</sup>  
 MOL-SB-1200 Pres.  
 MOL-SB-2000 Cajas de 4 unidades



Biopsia de próstata. Extracción de órganos completos o partes de órganos. Bandeja de porta biopsias (Puede contener hasta 10 cassettes de histología).

El 900 mL cubre 2 bandejas de cassettes  
 El 1200 mL cubre 3 bandejas de cassettes  
 El 2000 mL cubre 5 bandejas de cassettes

## SecurBiop® Double 300 mL

Ref Observaciones  
 MOL-S300  
 Pres. Cajas de 25 unidades Biop. 15 cm<sup>3</sup>



Colecistectomía. Cirugía General. Biopsia de próstata. Biopsia ginecológica.

El de 300 mL puede contener hasta 15 cassettes de histología

## SecurBiop® 60 mL

Ref Observaciones  
 MOL-SB-60 Biop. 3,5 cm<sup>3</sup>  
 Pres. Cajas de 10x8=80 unidades



Colecistectomía. Biopsia de piel. Biopsia de próstata. Polipectomía

Puede contener hasta 3 cassettes de histología

## SecurBiop® Double 20 mL-30 mL-10\*10 mL

Ref Pres.  
 MOL-SD20 Cj. 20x8=160 unidades  
 MOL-SD30 Pres.  
 MOL-SD10+10 FISJ Cj. 10x16=160 unidades



20-30. Biopsia pulmonar. Biopsia de piel. Biopsia ósea. Biopsia de mama. Biopsia hepática. Polipectomía.

10\*10. Biopsia Gastro-intestinal. Biopsia hepática. Biopsia ginecológica. Biopsia pulmonar

## SecurBiop® 10+10 mL

Ref Observaciones  
 MOL-SB-10+10 Biop. 1 cm<sup>3</sup>  
 Pres. Cajas de 10x14=140 unidades



G.I. (Tracto gastrointestinal). Biopsia hepática. Biopsia del endometrio. Biopsia pulmonar.

## SecurBiop® 20 mL

Ref Observaciones  
 MOL-SB-20 Biop. 1 cm<sup>3</sup>  
 Pres. Cajas de 20x12=240 unidades



Polipectomía. Biopsia hepática. Biopsia de piel. G.I. (Tracto gastrointestinal). Biopsia ósea. Biopsia de mama. Biopsia pulmonar.

## FORMALeasy® 10 mL

Ref Ref Observaciones  
 MOL-FE-10 MOL-SB-5 Biop. 3,5 mm Ø  
 Pres. Caja completa de 100 unid



G.I. (Tracto Gastro-Intestinal). Biopsia del endometrio. Biopsia ósea. Biopsia hepática. Biopsia pulmonar.

Las aplicaciones descritas en este folleto no son más que sugerencias de uso. La elección final del envase dependerá en último término del profesional sanitario/usuario final de los mismos.

# MonlabTest®

Visite nuestra web para otras referencias  
o consultar manuales de uso

35 | ANYS  
AÑOS | ANOS  
URTEKA  
YEARS | 

1985 - 2020

## MONLAB

**MONLAB S.L.**

SERVICIOS PARA LABORATORIOS  
DE DIAGNÓSTICO CLÍNICO

Selva de Mar, 48 - 08019 Barcelona - Spain

Tel. +34 93 433 58 60 - Fax +34 93 436 38 94

[pedidos@monlab.es](mailto:pedidos@monlab.es) - [www.monlab.es](http://www.monlab.es)